

Szablony ulotek.

Szablon 1 - ulotka DL

Szczegółowe wytyczne znajdziesz na ostatniej stronie.



Projekt ze spadem 103x213 mm



Linia cięcia - format docelowy 99x210 mm



Bezpieczny margines wewnętrzny 93x204 mm

Szablon 2 - ulotka A6

Szczegółowe wytyczne znajdziesz na ostatniej stronie.



Projekt ze spadem **108x151 mm**




Linia cięcia - format docelowy **105x148 mm**





Bezpieczny margines wewnętrzny **99x142 mm**

Szablon 3 - ulotka A5

Szczegółowe wytyczne znajdziesz na ostatniej stronie.


 Projekt ze spadem 151x213 mm


 Linia cięcia - format docelowy 148x210 mm


 Bezpieczny margines wewnętrzny 142x204 mm

Szablon 4 - ulotka A4


Szczegółowe wytyczne znajdziesz na ostatniej stronie.

 Projekt ze spadem 213x300 mm

 Linia cięcia - format docelowy 210x297 mm


 Bezpieczny margines wewnętrzny 204x291 mm


Szablony ulotek składanych.



Szablon 5 - ulotka składana 2xDL

Szczegółowe wytyczne znajdziesz na ostatniej stronie.

 Projekt ze spadem 213x300 mm

 Linia cięcia - format docelowy 210x297 mm

 Linia zgięcia

 Bezpieczny margines wewnętrzny 204x291 mm





Strona 4

Strona 1

Szablon 5 - ulotka składana 2xDL

Szczegółowe wytyczne znajdziesz na ostatniej stronie.

 Projekt ze spadem 213x300 mm

 Linia cięcia - format docelowy 210x297 mm

 Linia zgięcia

 Bezpieczny margines wewnętrzny 204x291 mm





Strona 2

Strona 3

Szablon 6 - ulotka składana w C 3xDL

Szczegółowe wytyczne znajdziesz na ostatniej stronie.

 Projekt ze spadem 213x300 mm

 Linia cięcia - format docelowy 210x297 mm

 Linia zgięcia

 Bezpieczny margines wewnętrzny 204x291 mm



Strona 5

Strona 6

Strona 1

Szablon 6 - ulotka składana w C 3xDL

Szczegółowe wytyczne znajdziesz na ostatniej stronie.



Projekt ze spadem 213x300 mm



Linia cięcia - format docelowy 210x297 mm



Linia zgięcia



Bezpieczny margines wewnętrzny 204x291 mm




Strona 2


Strona 3

Strona 4

Szablon 7 - ulotka składana w Z 3xDL

Szczegółowe wytyczne znajdziesz na ostatniej stronie.

 Projekt ze spadem 213x300 mm

 Linia cięcia - format docelowy 210x297 mm

 Linia zgięcia

 Bezpieczny margines wewnętrzny 204x291 mm



Strona 5

Strona 6

Strona 1

Szablon 7 - ulotka składana w Z 3xDL

Szczegółowe wytyczne znajdziesz na ostatniej stronie.



Projekt ze spadem 213x300 mm



Linia cięcia - format docelowy 210x297 mm



Linia zgięcia



Bezpieczny margines wewnętrzny 204x291 mm



Strona 2

Strona 3

Strona 4

Szablon 8 - ulotka składana 2xA5

Szczegółowe wytyczne znajdziesz na ostatniej stronie.



Projekt ze spadem 213x300 mm



Linia cięcia - format docelowo 210x297 mm



Linia zgięcia



Bezpieczny margines wewnętrzny 204x291 mm



Strona 4

Strona 1

Szablon 8 - ulotka składana 2xA5

Szczegółowe wytyczne znajdziesz na ostatniej stronie.



Projekt ze spadem 213x300 mm



Linia cięcia - format docelowy 210x297 mm



Linia zgięcia



Bezpieczny margines wewnętrzny 204x291 mm




Strona 2

Strona 3

Szablon 9 - ulotka składana w C 3xA5

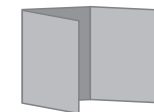
Szczegółowe wytyczne znajdziesz na ostatniej stronie.

 Projekt ze spadem 213x447 mm

 Linia cięcia - format docelowy 210x444 mm

 Linia zgięcia

 Bezpieczny margines wewnętrzny 204x438 mm




Strona 5


Strona 6

Strona 1

Szablon 9 - ulotka składana w C 3xA5

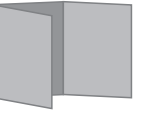
Szczegółowe wytyczne znajdziesz na ostatniej stronie.

 Projekt ze spadem 213x447 mm

 Linia cięcia - format docelowy 210x444 mm

 Linia zgięcia

 Bezpieczny margines wewnętrzny 204x438 mm




Strona 2


Strona 3

Strona 4

Szablon 10 - ulotka składana w Z 3xA5

Szczegółowe wytyczne znajdziesz na ostatniej stronie.

 Projekt ze spadem 213x447 mm

 Linia cięcia - format docelowy 210x444 mm

 Linia zgięcia

 Bezpieczny margines wewnętrzny 204x438 mm




Strona 2


Strona 3

Strona 4

Szablon 10 - ulotka składana w Z 3xA5

Szczegółowe wytyczne znajdziesz na ostatniej stronie.

 Projekt ze spadem 213x447 mm

 Linia cięcia - format docelowy 210x444 mm

 Linia zgięcia

 Bezpieczny margines wewnętrzny 204x438 mm



Strona 5

Strona 6

Strona 1

NAJWAŻNIEJSZE WYTYCZNE PROJEKTU:

- rozdzielczość bitmap 300 dpi
- kolorystyka całego projektu CMYK
- czcionki zamienione na krzywe lub ewentualnie bitmapy
- warstwa graficzna projektu spłaszczona do jednego obiektu (bitmapa)
- tekst i logotypy zalecamy zachować w wersji wektorowej (krzywe)

AKCEPTOWANE FORMATY PLIKÓW - BEZ OSADZONYCH PROFILI KOLORÓW

- PDF (bez osadzonych czcionek w pliku, bitmapy 300 dpi, CMYK)
- TIF lub JPG (300 dpi, CMYK)

Wybrany projekt musi być zapisany w skali 1:1. Jeżeli projekt zawiera więcej niż jedną stronę, zapisz wszystkie strony w jednym pliku (PDF). Jeśli wybrany przez siebie format (TIF, JPG) nie pozwala na taki zapis, zapisz każdą stronę projektu w osobnym pliku wg wytycznych z szablonu.

DODATKOWE UWAGI

Tło i obiekty przylegające do krawędzi cięcia muszą być wyprowadzone na obszar spadu. Staraj się nie umieszczać ważnych informacji poza bezpiecznym marginesem. Przed zapisaniem pliku usuń wszystkie linie szablonu z projektu. Należy mieć na uwadze że kolory na monitorze mogą różnić się od tych na gotowym produkcie. W przypadku ulotek składanych zwróć uwagę sposób ich składania ponieważ ma to wpływ na pozycję linii składania podczas projektowania wzoru ulotek.

Pliki po otrzymaniu weryfikujemy tylko pod względem ich poprawnego przygotowania do druku.

Nie sprawdzamy treści pod względem merytorycznym jak również estetycznym.

Jednorazowe sprawdzenie plików jest gratis.

Każde kolejne sprawdzenie plików tego samego projektu jest płatne.